


BEHAVIOURAL, MANAGEMENT AND SOCIAL SCIENCES (BMS)

UNIVERSITY OF TWENTE.

MINOR 'LEREN LESGEVEN' EN
MASTER 'ECB' INFORMATICA


VAKDIDACTIEK1 INFORMATICA



COLLEGE 8

WAT GAAN WE DOEN

1. Terugkoppeling BO2
2. Presentaties BO3
3. Reflectie



COLLEGE 8

VOORAF

HOE
GAAT
IE?



The background features a series of thin, grey, wavy lines that create a sense of motion and depth. On the right side, there are several overlapping, semi-transparent geometric shapes, primarily squares and rectangles, rendered in a light blue color. These shapes are arranged in a way that suggests a 3D perspective, with some appearing to be in front of others.

1. KIJK OP B02

COLLEGE 8

B02

- Bekeken vanuit rollen:
 - Docent
 - Leerling
 - Uitgangspunt: blanco
- Opgevallen:
 - Lesmateriaal maken moeilijk
 - Tijd
 - Wat is de kern van opdracht (stakeholders)?



COLLEGE 8

BO2

MINOR

- Reflectie op BO2 is onderdeel van SP2 verslag
- Vraag vakcoach om feedback
- TIP: je kunt ook onderling uitwisselen
- Beoordeling en kanttekeningen zsm



The background features a series of thin, grey, wavy lines that create a sense of motion and depth. On the right side, there are several overlapping, semi-transparent geometric shapes, primarily squares and rectangles, rendered in a light blue color. These shapes are arranged in a way that suggests a 3D perspective, with some appearing to be in front of others.

2. PRESENTATIES B03



COLLEGE 8

FEEDBACK BO3

Maak een dossier over een praktische opdracht, die je


- ofwel zelf in de klas hebt begeleid
- ofwel gehaald hebt uit de methode
- ofwel zelf hebt geformuleerd

Dit dossier bevat:

- de leerdoelen, zowel informatica-gerelateerde als algemene leerdoelen
- de opdrachtomschrijving, zoals die aan leerlingen gegeven zou/zal worden
- de beoordelingscriteria, zoals die aan leerlingen gegeven zal/zou worden (zo mogelijk in de vorm van rubrics)
- relatie met de verschillende vragentypen uit hoofdstuk 9 van Hazzan, Loppidot, Ragonis: welke vragentypen worden in jullie opdracht gebruikt
- toelichting op de gemaakte keuzes.

COLLEGE 8

PRESENTATIES






3. REFLECTIE OP MINOR LESGEVEN

COLLEGE 8

REFLECTIE



Terugblik Wim

donderdag 14 januari 2021 14:42



leren
doen we
samen!

WOW!


WIE
MET BEIDE BENEN
OP DE GROND
BLIJFT STAAN



KOMT NIET VER

Loeje

[HELPDESK](#), herkenbaar :-)



COLLEGE 8

WAT HEBBEN WE GEDAAN

1. Terugkoppeling BO2
2. Presentaties BO3
3. Reflectie



